

ESTUDIO PARCIAL DE LOS REGISTROS DEL
SIGLO XIX DE LA PARROQUIA "DULCE NOMBRE DE JESUS"
DEL PARTIDO DE HUMACAO

Por

Angel Quiñones Cuadrado

CAPITULO I

La Parroquia "Dulce Nombre de Jesús" del pueblo de Humacao, fue constituida oficialmente como entidad aparte el 2 de diciembre de 1793, según consta en el Acta Parroquial de la misma fecha.¹ Esto se hizo como respuesta a una petición hecha por los vecinos del pueblo al Obispo Don Francisco de la Cuerda y García, en visita que éste hiciera a la ermita de Humacao el 30 de junio de 1793. Las gestiones fueron hechas a iniciativa del "Teniente a Guerra" Don José Atilano de Berríos. Tanto el gobierno municipal como el eclesiástico, comienzan a funcionar oficialmente desde esa fecha. Súplicas a tal respecto habían sido hechas ya al Obispo Don Felipe José de Trespalacios en el año de 1784.² La ermita fue establecida como "ayuda de parroquia" de la Iglesia de Nuestra Señora de la Concepción de Las Piedras, de la cual se "independiza" en la fecha antes mencionada como oficial de su fundación.³ El cura erector de la parroquia y primer párroco de la misma, lo fue el Señor Manuel Marcelino Martínez Cepeda nombrado por el Vice-Real Patronato, quien "toma posesión" el 22 de junio de 1794. Las primeras páginas del Libro I de partidas de defunción, sin embargo, aparecen firmadas por Don Ignacio Berríos Presbítero, que servía en Humacao como Teniente Ayuda de la Parroquia de Las Piedras.

Para fines del siglo XVII la ermita del Dulce Nombre, en la ribera del Río Jumacao, formaba parte del "territorio eclesiástico" del Valle de Caguas.⁴ Para 1828 la Iglesia corresponde a la Vicaría de la Capital. La jurisdicción civil y eclesiástica, en lo territorial, incluye desde 1853: el pueblo como tal y los barrios Mabú, Collores, Mambiche, Antón-Ruiz, Playa (Punta Santiago), Candelero Abajo, Candelero Arriba, Mariana y Tejas. Para 1899 y antes de la invasión norteamericana a la isla la jurisdicción es esta misma. Luego del "cambio de soberanía" le es anexado el Municipio de Las Piedras y sus barrios contando la zona urbana con cuatro barrios urbanos: San Francisco, Santiago, San Juan y Santo Domingo.⁵

El 7 de septiembre de 1881 se le concede a Humacao el título de Villa y el 23 de enero de 1894 el título de ciudad.⁶

* * *

Los archivos de la Parroquia de Humacao están bastante completos en cuanto a libros de bautismos, defunciones y matrimonios se refiere. Los mismos están en buenas condiciones físicas aunque algunos están parcialmente ilegibles como es el caso del Libro XIV de Bautismos de Pardos, Morenos Libres y Esclavos (Primera Serie) y el Libro IX de Bautismos de Blancos. En su gran mayoría son legibles aunque algunos con bastante dificultad dada la caligrafía, la calidad del papel y la tinta usadas para llevar los mismos. La polilla, por supuesto, ha hecho también sus estragos habiendo algunos "comidos" en todas sus páginas ya en el centro de las mismas o en sus esquinas. Tal parece que la Casa Parroquial donde se guardaban estos libros, sufrió las inclemencias del tiempo sobre todo de la lluvia pues aparecen muchos de los libros con manchas grandes al parecer de agua. Esto hizo que la tinta se desparramase por los folios contribuyendo, junto a la caligrafía de algunos de los párrocos a la ilegibilidad, aunque no "incontabilidad" de las partidas allí asentadas. Es curioso notar que entre las partidas mejor conservadas y más "legibles" se encuentran las de los primeros libros desde 1793 hasta 1830 más o menos. Los libros de la década de 1840-50 parecen ser lo más afectados por estos fenómenos antes descritos, siendo las partidas de bautismo de los años de 1843 y 1844 no sólo ilegibles sino también incontables.

Muchas de las páginas de algunos libros estaban en tan mal estado que al pasarlas, a pesar de que se les trató con suma delicadeza, por su pésima condición, se desmoronaron, ofreciéndole al que escribe la extraña suerte de ser el último mortal en ver esas páginas completas como fueron escritas originalmente el siglo pasado.

Los libros eran llevados con sorprendente y minuciosa regularidad aunque esto no eliminaba la posibilidad de que ciertos párrocos, al escribir las partidas, olvidaran anotar el nombre del padre del inscrito, saltaran uno o dos números en la numeración de las partidas (de la 20 saltaban a la 22 o a la 23, etc...), incluyesen como válidas los cuerpos de partidas nulas, anotaran la partida de una persona blanca en el libro de "pardos" o viceversa, colocasen partidas fuera del mes y aún del año correspondientes, olvidasen dividir por fechas los "tramos" de partidas anuales, etc., errores bastante comunes. Los párrocos eran amonestados y a veces amenazados con multas por estas anomalías. Las amenazas las hacían los representantes del Obispo en sus "santas visitas parroquiales" a la parroquia, hechas cada uno, dos o tres años y en las que revisaban los libros del archivo. Los errores eran señalados y debían ser corregidos lo más pronto posible, cosa que no siempre hacían, aunque el próximo cotejo lo harían al siguiente año o en la próxima visita pastoral. Casi siempre los errores eran subsanados por estas instancias y otras veces los errores eran corregidos por instancias de la persona o personas envueltas en los mismos que elevaban peticiones, orales o por escrito, al cura párroco de la iglesia y a veces hasta al Obispo de la Capital.

Una dificultad de importancia que debemos señalar es la de la numeración de los tomos o libros tanto de Bautismos como de Matrimonios sobre todo hasta 1850. La dificultad consiste en que aparecen varios tomos de partidas con el mismo número, ya sea el I, II, III o cualquiera otro. Todo se debió a la distinción y separación que hubo de hacerse desde el año de 1810 por órdenes del Obispo de Puerto Rico entre las partidas de Matrimonios y de Bautismos de las personas Pardas, Morenas Libres y Esclavas (PMLE) por un lado y las Blancas por otro.⁷ Es decir, hasta 1810 sólo hubo tres libros para asentar las partidas de Bautismos, Matrimonios y Defunciones de todos los habitantes del Partido de Humacao. A partir de 1810 se llevó: un libro de partidas de Bautismos para las personas blancas y otro para el de las personas pardas, morenas libres y/o esclavas; un libro de partidas de matrimonios para las personas blancas y otro para las personas pardas, morenas libres y/o esclavas pero se llevó un solo libro de partidas de defunciones para todos los que muriesen en el pueblo y fuesen enterrados bajo los auspicios de la Iglesia Católica.

La separación por raza o color de piel no es algo nuevo que llega en 1810 pues ya desde 1793 estas divisiones o distinciones se hacían. El color de la piel o la raza de las personas en vez de ser llevados en libros separados eran registrados en el margen izquierdo del folio en que estaba anotada la partida, sobre el número correspondiente de la misma por medio de una inicial (P, B, ML, E.). Esta división en libros de partidas de Bautismos y Matrimonios por cuestión del color de la piel de los individuos, al parecer trajo confusión en algunos de los casos, cosa natural ya que no existía una escala para medir el grado de "blancura" de las personas. Para aclarar las confusiones surgidas a tal efecto, el Obispo de la isla envió una circular a las parroquias donde se establece que serán blancas aquellas personas cuyos padres sean de "calidades" (es decir, color de piel) blancas. La confusión parece no haberse solucionado del todo en esta "aclaración" de las autoridades eclesiásticas y años más tarde se establece en otra circular, que se anotarán en el libro de blancos las partidas de aquellas personas cuyas "calidades" sean "notoriamente" blancas.

Es posible que aún con esta aclaración hayan continuado los problemas de clasificación por color de piel. Estos libros de partidas por separado se llevaban de esa manera tan rigurosa y no fue hasta el 26 de abril de 1850 en que por orden eclesiástica se comenzó a llevar en un solo libro las partidas de bautismos o matrimonios de todas las personas. Irán, desde esa fecha en adelante en un solo libro, las partidas de blancos, pardos y morenos libres. Dispone la orden además que se lleven en libros separados las partidas de bautismos y matrimonios de los esclavos. Las partidas de bautismos de los mismos serán llevadas por separado hasta noviembre de 1870, año en que por disposición real o ley, todos los hijos de esclavos que naciesen del primero de noviembre en adelante serían libres. A pesar de que en los libros de defunción se incluía la inicial del color de piel sobre el número de la partida, al margen izquierdo del folio, siempre se llevaron todas en un solo libro.

* * *

Los libros de partidas de Bautismos de los habitantes del pueblo de Humacao, comienzan a llevarse en la Parroquia desde el 2 de julio de 1793 y se llevan hasta el día de hoy. Por lo general las partidas que aparecen son de niños, aunque a veces, como en el caso de los esclavos, había bautismos de personas de 20 años o más. Este es el caso de una protestante de San Tomás y esclava que fue bautizada de 20 años. Fue pasada sin embargo, una ley u ordenanza que disponía se multase a toda persona que inscribiese o bautizase un niño más tarde de los quince días de nacido.

Las partidas de Defunciones, por otro lado, comienzan a llevarse desde el 20 de julio de 1784, conteniendo el libro en sus primeras páginas, partidas de defunción de habitantes del pueblo de Nuestra Señora de la Concepción de Las Piedras. Ya desde el año de 1785 en adelante se comienzan a llevar sólo las partidas de los habitantes del Partido de Humacao⁸. La última partida correspondiente al siglo XIX aparece en el Libro XXIV de Defunciones y lleva la fecha del 30 de diciembre de 1899. Este libro se continúa luego desde el 1 de enero de 1900 hasta el 31 de diciembre del mismo año. Aquí termina la secuencia cronológica y aparecen añadidas, en páginas subsiguientes, partidas de distintas fechas hasta el 14 de mayo de 1909. En esta fecha se discontinuó, sino oficial por lo menos de "facto", el asentamiento de partidas de defunción en los libros parroquiales. Esta labor pasó a ser función del Registro Demográfico de la ciudad.

Estos libros de partidas de defunción además de servir al propósito eclesiástico servían también de ayuda en asuntos legales pues se anotaban en estas partidas los testamentos y últimas voluntades de las personas que tenían algo que dejar a herederos. Por supuesto, esto se aplica sólo a las personas ricas que eran una minoría. La mayoría de la población era pobre y habían de ser enterrados por limosnas. Las partidas de estos últimos eran por lo general muy cortas, mientras que las de los primeros muchas veces tomaban dos y tres folios de extensión.

Entre los libros de partidas de Bautismos con que cuenta la Parroquia de Humacao tenemos los siguientes:

1. Libro I - que va del 4 de julio de 1793 al 26 de noviembre de 1797. Contiene en sus primeros folios un manuscrito con el acta en que se proclama independiente oficialmente la Parroquia del Dulce Nombre de Jesús del Partido de Humacao, fechado el 2 de diciembre de 1793.
2. Libro II - son las partidas de bautismos de "Hijos de padres blancos, pardos y de morenos libres y esclavos". Corre del 20 de noviembre de 1797 al 29 de enero de 1807.
3. Libro III - de bautismos "indistintamente". Va del 27 de enero de 1807 al 31 de diciembre de 1809.
4. Libro IV - libro de bautismos de pardos, morenos libres y esclavos "PMLE" y va del 7 de enero de 1810 al 20 de diciembre de 1812.
5. Libro IV - bautismos de personas blancas (B). Va del 3 de enero de 1810 al 29 de mayo del año 1814. Este, como todos los libros que incluyen partidas de blancos, es más pequeño y delgado que los de PMLE.
6. Libro V - PMLE - 20 de diciembre de 1812 - 13 de febrero de 1815.
7. Libro V - B - 5 de junio de 1814 - 3 de agosto de 1823.
8. Libro VI - PMLE - 19 de febrero de 1815 - 12 de julio de 1818.
9. Libro VI - B - 1 de agosto de 1823 (según nota al principio del libro, pero sólo se anotan partidas desde el 7 de septiembre de 1823) - 5 de noviembre de 1833.
10. Libro VII - PMLE - 15 de julio de 1818 - 26 de abril de 1821.
11. Libro VII - B - 2 de enero de 1834 - 24 de octubre de 1838.
12. Libro VIII - PMLE - 1 de mayo de 1821 - 16 de enero de 1825.
13. Libro VIII - B - 24 de octubre de 1838 - 15 de febrero de 1840.
14. Libro IX - PMLE - 23 de enero de 1825 - 30 de noviembre de 1829.
15. Libro IX - B - 15 de febrero de 1840 - 26 de abril de 1850.
16. Libro X - PMLE - 1 de diciembre de 1829 - 27 de diciembre de 1835.
17. Libro XI - PMLE - 1 de enero de 1836 - 15 de noviembre de 1838.
18. Libro XII - PMLE - 7 de octubre de 1838 - 27 de junio de 1839.
19. Libro XIII - PMLE - 28 de junio de 1839 - octubre de 1843 (ilegible al final).

20. Libro XIV - PMLE - octubre de 1843 - 13 de febrero de 1848.
21. Libro XV - PMLE - 19 de febrero de 1848 - 25 de abril de 1850.
22. Libro 1° - libro de partidas de bautismos de los esclavos. Va del 25 de abril de 1850 al 27 de octubre de 1870.
23. Libro 1° - bautismos de personas blancas, pardas, morenas y de color libres indistintamente (BPMCL). Va del 29 de abril de 1850 al 7 de noviembre de 1852.
24. Libro 2° - BPMCL - 7 de noviembre de 1852 - 13 de mayo de 1855.
25. Libro 3° - BPMCL - 13 de mayo de 1855 - 13 de marzo de 1858.
26. Libro 4° - BPMCL - 14 de marzo de 1858 - 14 de diciembre de 1860.
27. Libro 5° - BPMCL - 14 de diciembre de 1860 - 30 de mayo de 1863.
28. Libro 6° - BPMCL - 31 de mayo de 1863 - 15 de octubre de 1865.
29. Libro 7° - BPMCL - 15 de octubre de 1865 - 28 de marzo de 1868.
30. Libro 8° - BPMCL - 28 de marzo de 1868 - 23 de agosto de 1870.
31. Libro 9° - BPMCL - 31 de agosto de 1870 - 16 de noviembre de 1872.
32. Libro 10° - 17 de noviembre de 1872 - 22 de noviembre de 1874. De aquí en adelante todas las partidas se incluirán en un solo libro.
33. Libro 11° - 22 de noviembre de 1874 - 26 de noviembre de 1876.
34. Libro 12° - 26 de noviembre de 1876 - 23 de julio de 1878.
35. Libro 13° - 1 de agosto de 1878 - 15 de julio de 1880.
36. Libro 14° - 15 de julio de 1880 - 6 de julio de 1882.
37. Libro 15° - 10 de julio de 1882 - 30 de junio de 1884.
38. Libro 16° - 1 de julio de 1884 - 30 de abril de 1886.
39. Libro 17° - 1 de mayo de 1886 - 30 de junio de 1888.
40. Libro 18° - 1 de julio de 1888 - 9 de agosto de 1890.
41. Libro 19° - 10 de agosto de 1890 - 3 de agosto de 1892.
42. Libro 20° - 4 de agosto de 1892 - 20 de junio de 1895.
43. Libro 21° - 20 de junio de 1895 - 6 de octubre de 1897.
44. Libro 22° - 10 de octubre de 1897 - 2 de junio de 1901.

En los libros de partidas de Defunciones se tienen los siguientes:

1. Libro I - comienza con los muertos del Partido de Nuestra Señora de la Concepción de Las Piedras en los primeros folios y luego sigue con los de Humacao. Va desde el 20 de julio de 1784 hasta el 24 de marzo de 1796.
2. Libro II - 26 de marzo de 1796 - 19 de agosto de 1810.
3. Libro III - 1º de septiembre de 1810 - 30 de agosto de 1815.
4. Libro IV - 1º de septiembre de 1815 - 13 de julio de 1820.
5. Libro V - 14 de julio de 1820 - 7 de noviembre de 1821.
6. Libro VI - 9 de noviembre de 1821 - 28 de febrero de 1826.
7. Libro VII - 1º de marzo de 1826 - 23 de septiembre de 1829.
8. Libro VIII - 27 de septiembre de 1829 - 4 de agosto de 1836.
9. Libro IX - 8 de agosto de 1836 - 18 de noviembre de 1839.
10. Libro X - 18 de noviembre de 1839 - 28 de noviembre de 1843.
11. Libro XI - 30 de noviembre de 1843 - 7 de septiembre de 1846.
12. Libro XII - 8 de septiembre de 1846 - 8 de diciembre de 1852.
13. Libro XIII - 10 de diciembre de 1852 - 6 de octubre de 1858.
14. Libro XIV - 7 de octubre de 1858 - 7 de mayo de 1864.
15. Libro XV - 7 de mayo de 1864 - 4 de enero de 1868.
16. Libro XVI - 4 de enero de 1868 - 5 de diciembre de 1871.
17. Libro XVII - 5 de diciembre de 1871 - 14 de noviembre de 1875.
18. Libro XVIII - 15 de noviembre de 1875 - 31 de diciembre de 1878.
19. Libro XIX - 1º de enero de 1879 - 10 de agosto de 1882.
20. Libro XX - 10 de agosto de 1882 - 21 de noviembre de 1885.
21. Libro XXI - a pesar de que en la cubierta se lee que comienza el 20 de octubre de 1885, comienza verdaderamente el 23 de noviembre de 1885 yendo hasta el 2 de julio de 1889.
22. Libro XXII - 4 de julio de 1889 - 21 de abril de 1893.
23. Libro XXIII - 22 de abril de 1893 - 30 de abril de 1898.
24. Libro XXIV - 30 de abril de 1898 - 30 de diciembre de 1899.

De la página 99 en adelante siguen las partidas del 1º de enero de 1900 hasta el 31 de diciembre de 1900. Luego se le han añadido otras partidas salteadas hasta el 14 de mayo de 1909, año después del cual no se anota ninguna más.

Bajo el renglón de Matrimonios tenemos los siguientes libros:

1. Libro I - es el primero de la Parroquia Dulce Nombre de Jesús de Humacao a pesar de que lee en la cubierta "Libro 3º". Comienza el 30 de junio de 1793 y termina el 13 de marzo de 1808 a pesar de que en el primer folio dice que incluye hasta el 25 de junio de 1808.
2. Libro II - PMLE - 27 de abril de 1808 - 29 de mayo de 1816. Comienzan a llevarse por separado desde este libro en adelante las partidas de matrimonios.
3. Libro II - B - 20 de abril de 1808 - 9 de octubre de 1823, aunque dice en el primer folio que incluye hasta el 10 de septiembre de 1823.
4. Libro III - PMLE - junio 1816 - julio 1827.- Está muy corrida la tinta por la humedad y está muy apolillado. No se puede leer al final aunque sí se pueden contar las partidas.
5. Libro III - B - 20 de octubre de 1823 - 11 de febrero de 1850. Se cierra oficialmente el 23 de abril de 1850.
6. Libro IV - PMLE - 23 de julio de 1827 - 22 de septiembre de 1838.
7. Libro V - PMLE - 1º de diciembre de 1838 - 11 de octubre de 1843.
8. Libro VI - PMLE - 12 de octubre de 1843 - 9 de febrero de 1850. Incluye una nota del Párroco que dice: "Se siguió en este el mandato del Excmo. Obispo de la Diócesis Don Gil Esteves de separar partidas de pardos, blancos y esclavos".
9. Libro 1º - BPMCL - 23 de abril de 1850 - 14 de agosto de 1862.
10. Libro 2º - BPMCL - 18 de agosto de 1862 - 10 de abril de 1875.
11. Libro 3º - 19 de abril de 1875 - hasta el 25 de febrero de 1884.
12. Libro 4º - 6 de marzo de 1884 - 6 de enero de 1899.
13. Libro 5º - 6 de enero de 1899 - hasta la página 33 en que termina el siglo, siendo la fecha de 28 de diciembre de 1899 la última del mismo. Comienza el siglo XX el 12 de enero de 1900 y el libro llega hasta el 10 de julio de 1916. Incluye un índice de nombres en orden alfabético.

Estos libros presentan un problema pues al final de los mismos se incluyen unos apéndices donde se añaden partidas de meses ya registrados en el libro.

Por ejemplo, en diciembre aparecen al final del año partidas, como apéndices con fechas del mes de julio, agosto, etc.

Bajo el nombre de Asuntos varios hemos incluido los siguientes libros: 2 índices de bautismos (uno de esclavos y otro con nombres de ciudades europeas); 2 índices de defunciones (uno del año de 1784 - 1796 y el otro es el Libro Índice número 22 de 1869 - 1893); un índice de confirmaciones; un cuaderno con las cartas circulares enviadas a la Parroquia; un libro rojo con las cuentas del año de 1849 (tiene las palabras: misas, entierros, matrimonios y cifras al lado de éstas); el libro 2° de las visitas de los Obispos de la Diócesis de Puerto Rico del año de 1850; un libro de certificaciones autorizado el 5 de julio de 1860 (o 1850 pues la fecha no está muy clara); un libro de 1865 de la "Sociedad de San Vicente de Paul" (serie de actas); el libro número 2 de Actas del 14 de agosto de 1866 (donde se asienta lo que se recibe de colectas o familias además de las ofrendas); el libro de la "Archicofradía del Stmo. Corazón de María" (donde aparecen las reglas y estatutos de la cofradía); dos libros de fábrica en muy mal estado; y por último, el Libro 2° de Inventario de los objetos pertenecientes a la Iglesia Parroquial del Dulce Nombre de Jesús.

De todos estos libros hemos escogido sólo los de bautismos y los de defunciones para poder realizar nuestra investigación o estudio. Esto lo hicimos así ya que disponíamos de tiempo limitado para realizar la investigación y además por razones de tipo técnico sobre todo al tratar de estudiar los libros de matrimonios. Estos libros tienen algo característico que de por sí hace difícil su estudio; esto es que, además de asentarse en ellos las partidas de los que se casan, se asientan las partidas de los que se velan.⁹ El libro 3° de Matrimonios que es el primero en la Parroquia (30 de junio de 1793 - 25 de junio de 1808) lleva por título: "Libro donde se asientan las partidas de los que se casan y velan en esta Santa Iglesia Parroquial Dulce Nombre de Jesús...". Las partidas, tanto de matrimonios como de velaciones, son numeradas indistintamente y como en muchos casos la partida de matrimonio de una pareja X aparece en una fecha y en determinado libro, y la de velación aparece varios meses o años después; para poder estudiar y contar cada matrimonio como uno solo y no contar las velaciones como matrimonios es necesario hacer todo con calma y con sumo cuidado anotando cada pareja, mirando los nombres de los contrayentes, etc. si es que se quiere hacer un estudio riguroso y válido.

Los cuarenta y cuatro libros de bautismos y los veinticuatro de defunciones han sido examinados partida por partida (excepto los años 1843-44 de bautismos de PMLE y los del año de 1844 de bautismos de blancos), obteniendo así el número de bautizados y de muertos en cada mes de cada año. Estas cifras de las partidas de bautismos no deben tomarse como equivalentes a los nacimientos aunque arrojan gran luz para el conocimiento aproximado de los mismos.¹⁰ Hemos ido anotando todas las cantidades mensuales y anuales en una hoja de trabajo que preparamos, la cual fue dividida en columnas para los meses, varones, hembras, PMLE, Blancos y el total (ver copia en apéndice, página 53 al final de este trabajo). Sin embargo, sólo utilizamos las columnas de meses, PMLE, Blancos y total. Hubiésemos querido obtener los datos para llenar las columnas vacías e incluso averiguar sobre otros renglones para poder obtener la distribución por sexo, la pirámide de edades en el siglo completo, el promedio de vida, cantidad de extranjeros, por ciento de esclavos en relación a la población total, los índices de natalidad y mortandad, etc. Esta información podría obtenerse haciendo un estudio cuidadoso y minucioso de las fuentes de que disponemos en los archivos parroquiales de Humacao; no obstante se necesitaría más tiempo del que disponemos ahora.

CAPITULO II

Para la realización de este estudio hemos partido de la premisa de que en las sociedades cuya actividad económica predominante es la ganadería, el índice poblacional es por lo general bajo aunque territorialmente el área que cubre sea extensa. Esto es así puesto que en una economía de este tipo la necesidad de brazos para realizar las labores es mínima ya que el ganado se cuida por sí solo sin necesidad de mayores atenciones. En una economía agrícola, si el cultivo es de extensión como en el caso de la caña de azúcar (que necesita vastas zonas territoriales para poderse convertir en actividad económica predominante y productiva), que propaga el latifundio, necesita además de muchos brazos que siembren, abonen, desyerben, corten y procesen la caña. Por lo tanto, es de esperarse que en una sociedad cuya actividad económica o industria principal sea la producción de azúcar de caña, el índice poblacional sea alto.

Humacao, durante todo el siglo XVIII y parte del XIX tuvo como actividad económica principal la ganadería. Los latifundios existían en forma muy generalizada desde tan temprano como 1776¹. Estas tierras eran dedicadas desde ese año a la crianza de ganado de todo tipo sobre todo porcino.² Las tierras que comprendían el territorio de Humacao eran además ricas en arroyos y muy buenas para el cultivo de tabaco, café, algodón, maíz y otros frutos pero esto fue actividad secundaria durante el siglo XVIII. Es durante el siglo XIX que la agricultura, debido al aumento en el cultivo de la caña de azúcar, toma gran auge y vemos que para 1823 el pueblo de Humacao contaba con 35 trapiches de madera y 6 de hierro para moler la caña, produciendo ese año 3,552 quintales de azúcar.³ En ese año había 148 cuerdas dedicadas al cultivo de la caña y 122 caballerías 56 cuerdas dedicadas a pasto y labor.⁴ Para ese año hubo una población total de 4,713 habitantes.⁵

Para el año de 1893, al cumplirse un siglo de la fundación del pueblo de Humacao, contaba el mismo con 13,494 habitantes.⁶ Tenía cinco haciendas de vapor (para moler caña) y tres de bueyes.⁷ Se deduce un aumento considerable en la población a lo largo del siglo y a medida que va cambiando la actividad económica principal: primero de ganadera a agrícola y luego al afianzamiento de esta última con el cultivo de la caña de azúcar. El aumento poblacional, aunque no espectacular, sí es considerable y podemos relacionarlo con el auge de la industria de la caña. Para fines de siglo es esta la industria predominante en toda la región y lo seguirá siendo con los 30ig hasta la década de 1960. Los latifundios de estas empresas son aún una realidad palpable en el Humacao actual

* * *

Teniendo estas consideraciones en cuenta pasemos a echar una ojeada a los datos descubiertos en el estudio de los libros de partidas de bautismos y de defunciones. Trataremos de ver qué relaciones pueden ser establecidas entre las generalizaciones expuestas en la primera parte de este capítulo y los datos que se exponerán a continuación. Con los datos del estudio hemos hecho una serie de gráficas las cuales trataremos de explicar tomando en cuenta factores relevantes de las condiciones generales de la sociedad humacaense de la época.

Se ha construido una gráfica general del siglo, año por año, de la cantidad anual de bautismos contra la cantidad anual de defunciones.⁸ En esta gráfica podemos apreciar las alzas y bajas de ambas líneas y el crecimiento o descenso, a través de todo el siglo, tanto en las muertes como en los bautismos.

Observamos en ella que, exceptuando los años de crisis extremas (como los años de 1856, 1865, 1868, 1875 y 1899), los puntos correspondientes a bautismos caen por lo general por encima de los de defunciones, indicando ésto un aumento progresivo si no en el índice de natalidad por lo menos en el número de bautizados (por lo general niños recién nacidos) que con ciertas salvedades podríamos considerar como representativo de la cantidad de nacidos. Los bautismos, como puede aquí observarse, van en constante aumento, teniendo muy escasos descensos en el ritmo de crecimiento. Hubo descensos marcados en los años de 1808, 1826, 1847, 1855, 1860, 1878, 1887 y 1897. Estos descensos pueden explicarse en muchos casos como efectos posteriores a situaciones de crisis de años como 1825, el 1855 (año en que comienza el cólera morbo y que hace sus estragos en Humacao en 1856), el año de 1867, el 1877 y el 1885.⁹ La línea de las defunciones mostró un crecimiento constante y gradual durante la primera mitad de siglo (con excepción de los años de 1825 y 1837). A partir de 1853 las defunciones comienzan a subir y a bajar de una manera irregular y hasta precipitada a veces. Tal parece que las calamidades fueron más numerosas y devastadoras en la segunda mitad del siglo que en la primera.

Se han hecho además gráficas del número de difuntos de un año de crisis (donde hayan ocurrido huracanes, epidemias, sequías, temblores, etc. que hayan marcado un cambio significativo en el número de muertos) contra el número de muertos en un año normal, es decir, en un año donde no hubo ninguna crisis de este tipo, su cantidad de muertos es normal y está dentro del ritmo de crecimiento observado en los años anteriores y posteriores al mismo.

Entre estas gráficas tenemos por ejemplo la Número 1, del año de 1825, año de crisis pues es en éste que ocurre el segundo temporal de Santa Ana que deja al pueblo de Humacao devastado.¹⁰ La tormenta ocurrió el día 26 de julio de 1825 y vemos que en ese mes el número de muertos ascendió a 53 volviendo más o menos a la normalidad en los dos meses siguientes, pero aumentando considerablemente en octubre, noviembre y diciembre. Asumimos nosotros que este aumento en los últimos tres meses del año se debió a los efectos colaterales o posteriores del huracán: epidemias que pudieron desarrollarse de las aguas estancadas e infectas, etc. Las muertes del mes de julio son efectivamente producto del impacto primero del huracán. Este año de crisis está contrastado con el de 1824 año en que, a pesar de que ocurrió el huracán de San Pedro (o de la Monserrate) el número de muertos fue normal en comparación con el de los años anteriores y posteriores. En 1825 hubo 276 muertos habiendo sido el promedio anual hasta entonces, y desde 1800, de sólo 117.8 muertos.

En la gráfica Número 2¹¹ hemos tomado el año de 1837 como otro año de "crisis" y lo hemos comparado con el de 1836. En ese año de 1837 es que ocurren, en el mes de agosto (días 2 y 3) temblores de tierra y también a principios del mismo mes es que ocurre el temporal de Nuestra Señora de los Dolores (o de Los Angeles). Sin embargo, en la gráfica misma, a pesar de que contrasta muy bien en cuanto a "crisis" con el año 1836 como normal, hay meses en que la cantidad de muertos fue mayor que en el mes más crítico, en este caso agosto. Este es el caso de los meses de junio, julio y septiembre. Sin embargo, la cantidad total de muertos en el año, al ser llevado a la gráfica del siglo completo, es de significativo valor pues vemos el punto de este año (1837) señalando un aumento considerable en el número de muertos registrado anualmente hasta entonces. Ese año hubo un total de 359 muertos, cifra que contrasta marcadamente con el promedio anual de muertos de los cinco años anteriores y los cinco posteriores 189.8 y 208.6, respectivamente.

Pasemos ahora a examinar brevemente la gráfica Número 3 que es la más espectacular de todas las presentadas en este trabajo.¹² En esta gráfica contrastamos el año de 1856 (año de crisis) con el de 1855. Las muertes ocurridas en 1856, 351 en total, fueron causadas en su gran mayoría por la epidemia del cólera morbo que azotara a la isla desde 1855. La epidemia entra por Naguabo según unos autores y ocasionó un total de más de 30,000 muertos.¹³ En Humacao el año crítico de esta epidemia fue el de 1856 siendo especialmente críticos los meses de junio, julio y agosto con 298, 177 y 79 muertos, respectivamente para un total de 554 muertos en esos tres meses. Si analizamos la gráfica general del siglo completo notamos que el punto más alto de toda la gráfica es precisamente el de este año de 1856. Aún cuando escogimos como año de comparación el 1855 (dos años después de la crisis) el punto más alto de este año fue el de diciembre con un total de 43 muertos. Esta cifra no compara ni siquiera con el punto más bajo de la crisis de 1856 que sería el mes de septiembre donde hubo 47 muertos en total. Resulta interesante notar que es durante estos meses de crisis (junio-septiembre de 1856) cuando único se especifica en las partidas de defunción la causa de la muerte. El párroco escribía luego del nombre de la persona muerta, las palabras: "muerta por la enfermedad (o epidemia) del cólera". Eran tantos los muertos que "se llenó" el cementerio que existía y fue necesario "abrir" uno nuevo en las afueras del pueblo. El promedio de muertos por día en junio de 1856 fue de 9.9 mientras que en julio de ese mismo año fue de 5.7. Durante los próximos meses el número de muertos continúa disminuyendo hasta normalizarse por completo al finalizar el año. El número de muertes para junio de 1856 (298) fue 6.9 veces mayor que la cifra más alta registrada en 1855 (mes de diciembre, con 43). El promedio mensual de muertes para 1856 fue de 70.9 comparado con 26.9 para el año de 1855.

Se han llevado a la gráfica Número 4 los datos obtenidos para el año de 1865, año de crisis y el de 1864, año normal.¹⁴ En 1865 mueren 626 personas, repartidas principalmente en los meses de julio, agosto y septiembre. A pesar de que en las fuentes consultadas no aparece ningún huracán o epidemia registrada para ese año, es de suponer que las enfermedades y lluvias torrenciales a que era tan susceptible la región arrojen cierta luz sobre las posibles causas de estas muertes. El punto más alto de esta gráfica está en el mes de agosto cayendo dentro del mes de tormentas por excelencia por ser punto medio del llamado "invernazo" o época en que más frecuentemente ocurren los huracanes en esta parte del mundo. En los meses de octubre, noviembre y diciembre el número de muertos disminuye con relación a los meses más críticos de 1865 aunque permanece alto con relación a los muertos del año "normal" (1864). El promedio de muertes por mes en 1865 fue de 52.2 mientras que en el 1864 había sido de 31.7. El número de muertes en el mes de agosto de 1865 (el punto más alto de ese año) es 1.98 veces mayor que el punto más alto de 1864 correspondiente al mes de diciembre. (Véase Tabla II del apéndice).

La gráfica Número 5¹⁵ corresponde a los años de 1868 (año crítico) y 1870 (año "normal"). En el año de 1868 ocurre en la isla una serie de temblores de tierra que venían ocurriendo desde noviembre de 1867. El 29 de octubre de 1867 azotó a la isla uno de los huracanes más terribles que registra la historia: el huracán San Narciso. Muere mucha gente ahogada y sufren principalmente los pueblos de Fajardo, Humacao y Naguabo.¹⁶ Podemos deducir que las muertes que ocurren en el año de 1868 son producto de los efectos posteriores al huracán que se dejan sentir durante todo el año. Vemos en la gráfica cómo los puntos de los meses de 1868 se mantienen siempre por sobre los de los meses del año de 1870; esto a pesar de haber escogido como año "normal" el 1870, dos años después del año de crisis. El promedio mensual de muertes para 1868 resultó ser 49.9 comparado con 26.9 para 1870.

Para los años de 1875, año de crisis, y 1873, año "normal", hemos construido la gráfica Número 6¹⁷. Durante este año la región de Humacao y toda la isla sufrieron de una sequía que había comenzado en 1873¹⁸. Es en 1875 donde su efecto fue más notado. Comparando los totales anuales de los años de 1873 a 1877 (Ver Tabla II del apéndice.) notamos que el número de muertos fue en aumento, haciendo crisis en 1875 con 711 y disminuyendo considerablemente al llegar en 1877 a 446. A continuación aparece en forma tabulada la relación antes expuesta (ésta fue tomada de la Tabla III del apéndice):

<u>Año</u>	<u>Total Anual de Muertes</u>	<u>Promedio Mensual de Muertes</u>
1873	332	27.7
1874	395	32.9
1875	711	59.3
1876	503	41.9
1877	446	37.3

En la gráfica podemos observar que los puntos correspondientes a los meses de 1875 se mantienen por sobre los de los meses de 1873 a todo lo largo de la misma.

Los últimos años que hemos escogido como representativos de las crisis a través del siglo XIX son los de 1898, año "normal" y 1899, año de crisis. Ambos componen la gráfica Número 7 de este trabajo.¹⁹ En ella puede observarse cómo el número de muertos a principios de 1899 es menor que el de 1898 para los mismos meses. Podemos notar además que mientras el número de muertos comienza a descender en 1898 a partir del mes de abril hasta reducirse marcadamente en diciembre, el número de muertos para 1899 va en aumento desde el mes de abril, llegando a su máxima "altura" en agosto, mes en que ocurre el huracán de San Ciriaco el día 20. Este huracán fue desastroso para toda la isla y especialmente para Humacao. En el mes en que ocurre el huracán mueren en total 85 personas. En septiembre hubo un descenso considerable en el número de muertos registrándose sólo 42. No obstante, el número vuelve a subir para el mes de diciembre donde se alcanza la cifra de 90 muertes. Para 1899 el promedio mensual de muertes fue de 55.1 y para 1898 fue de 39.8. Termina así el siglo XIX en forma un tanto trágica para el pueblo de Humacao.

21 de mayo de 1971

Capítulo I

- 1/. Aparece dicha acta en el Libro I de bautismos en su primer folio. Reproducciones de la misma aparecen en: (1) Cayetano Coll y Toste, Boletín Histórico de Puerto Rico, San Juan, Puerto Rico, Tipografía Cantero, Fernández y Co. (Reimpresión de Kraus Reprint Co., New York, 1963), Vol. I, Tomo II, Año I, Enero 1964, Págs. 154-157. (2) Y en el periódico El Criterio, editado en Humacao, de 2 de diciembre de 1893.
- 2/. Cayetano Coll y Toste, Loc. cit., pág. 157
- 3/. Esto explica el por qué aparecen, en el Libro I de entierros, en sus primeras páginas, partidas de defunción de personas naturales del pueblo de Nuestra Señora de la Concepción de Las Piedras.
- 4/. Editorial El Imparcial, Inc., Libro del Año 1956-57, San Juan Bautista (Puerto Rico), 1956-57, 1ª Edición, pág. 254.
- 5/. Editorial El Imparcial, Inc., op. cit., loc. cit.
- 6/. Aducimos que estos títulos le fueron otorgados por concepto de número de habitantes y/o territorio incluido en su jurisdicción.
- 7/. Sin embargo, las partidas de matrimonios de personas blancas se llevaban ya por separado desde el 20 de abril de 1808.
- 8/. Al final del libro, tal vez por confusión, se le llamaba al pueblo "Partido Dulce Nombre de Jesús", que era el nombre de la Parroquia.
- 9/. Velación era, según tengo entendido, una ceremonia celebrada antes o después de la boda (incluso años después de la misma) en que los novios o esposos son bendecidos "por Dios", vía sacerdote. Según lo que se deduce de estas partidas, el procedimiento a seguir para "velarse" era el siguiente: la pareja, antes o después de casarse, debía ir a la iglesia un día, hablar con el sacerdote y éste auspiciaba la ceremonia. Creo que los esposos o novios debían quedarse rezando varias horas y luego recibían "la bendición". El estar "velado" era algo muy importante para la gente de esa época pues en los papeles oficiales (i.e., testamentos) se hacía constar que la persona era casada y velada, dándole a la segunda ceremonia igual importancia que a la primera. Por lo general se velaban simultáneamente (el mismo día que se casaban), pero hubo también personas que se casaron en un día en que no pudieron "velarse" por ser día prohibido por la Iglesia". Si algo como esto ocurría, o surgía algún otro percance, la pareja posponía la ceremonia de velación hasta que ésta pudiese ser efectuada. En algunos casos esta posposición se extendía por varios años, hasta cinco y diez en algunos casos, y hubo situaciones en que uno de los cónyuges murió antes de poder ser "velado". Todo esto quedaba establecido en la partida de defunción de la persona en cuestión. Los viudos (o viudas) que se volviesen a casar no tenían que ser "velados" de nuevo pues la ceremonia la realizaba cada persona una sola vez.
- 10/. Es de suponerse que no todos los habitantes perteneciesen a la Iglesia Católica, por tanto, o no se bautizaban, o se bautizaban de otra manera (como el echarse agua) y por lo tanto habrá personas en el pueblo o en el campo que no aparezcan en los registros parroquiales. Además, no todos los que se

bautizaban eran niños recién nacidos. Casos de bautismos de adultos, sobre todo entre los esclavos, eran comunes.

CAPITULO II

1/. Fernando Miyares González, Noticias Particulares de la Isla y Plaza de San Juan Bautista de Puerto Rico, Publicación de la Revista Historia, Universidad de Puerto Rico, 1954, 1ª Edición, pág. 90. Y también en: Fray Iñigo Abbad y Lasierra, Historia Geografica, Civil y Natural de la Isla de San Juan Bautista de Puerto Rico (Comentarios de José Julián Acosta); Puerto Rico, Imprenta y Librería de Acosta, 1866, Nueva Edición, págs. 222-223.

2/. Fray Iñigo Abbad y Lasierra, op. cit., pág. 223.

3/. Pedro Tomás de Córdoba, Memorias geográficas, históricas, económicas y estadísticas de la isla de Puerto Rico (2ª Edición facsimilar, Instituto de Cultura Puertorriqueña), Vols. 2-6, 1963, San Juan de Puerto Rico, pág. 297.

4/. Ibid., pág. 293.

5/. Ibid., pág. 295, y también en el periódico El Criterio (Humacao), 2 de diciembre de 1893.

6/. Periódico El Criterio, Humacao, Puerto Rico, 2 de diciembre de 1893.

7/. Loc. cit.

8/. Ver bajo gráficas en este trabajo la gráfica Número 1.

9/. Las crisis en estos años fueron las siguientes: 1325 - segundo temporal de Santa Ana; 1355 - el cólera morbo, que dura hasta 1356; 1367 - el terrible huracán de San Narciso y además ocurren temblores de tierra; 1377 - ocurre la epidemia de fiebre tifoidea y en el año de 1385 ocurrió una gran sequía. Datos tomados de: Salvador Arana-Soto, Historia de Nuestras Calamidades, San Juan, Puerto Rico, 1963, 1ª Edición, págs. 163-210.

10/. Ibid., loc. cit. Véase gráfica 1 de este trabajo.

11/. Véase la gráfica 2.

12/. Véase la gráfica 3.

13/. Salvador Arana-Soto, op. cit., págs. 163-210.

14/. Véase la gráfica 4.

15/. Véase la gráfica 5.

16/. Este detalle lo recalca el señor Arana-Soto en su obra antes citada. Nos dice que fue después de este terrible huracán que comenzaron a registrarse los temblores de tierra que ocasionaron a su vez numerosas muertes en varias poblaciones de la isla. Se registraron alrededor de 211 muertos.

17/. Véase la gráfica 5.

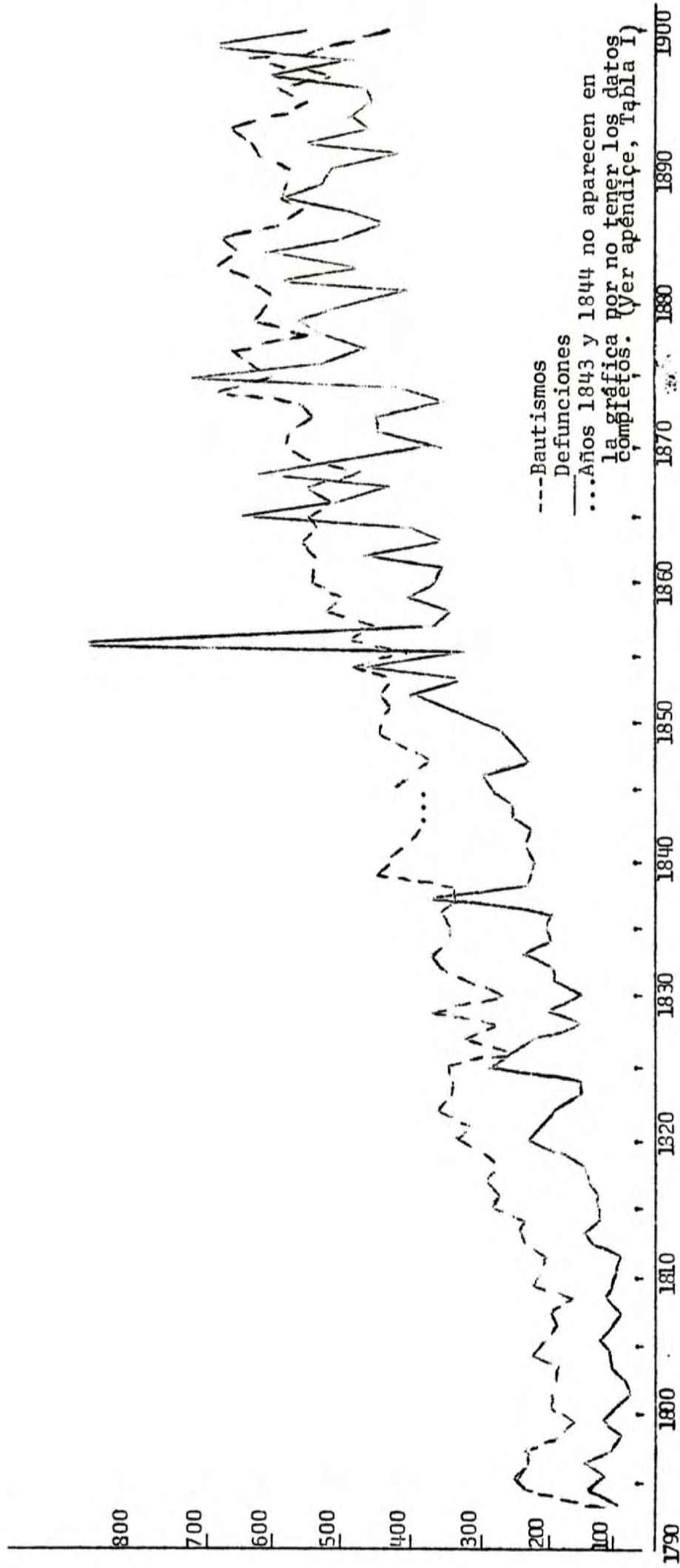
18/. Salvador Arana-Soto, op. cit., págs. 168-210. Además de esta sequía durante este año el pueblo de Humacao sufre una epidemia de viruelas que se extiende hasta el año de 1876. Esta epidemia es clave para explicar tanto la cantidad de muertes como la relación existente entre el promedio mensual de muertes de los dos años.

19/. Véase la gráfica 7.

20/. Salvador Arana-Soto, op. cit., página 209-210. Es este uno de los huracanes que más recuerda la isla por lo terrible de su impacto.

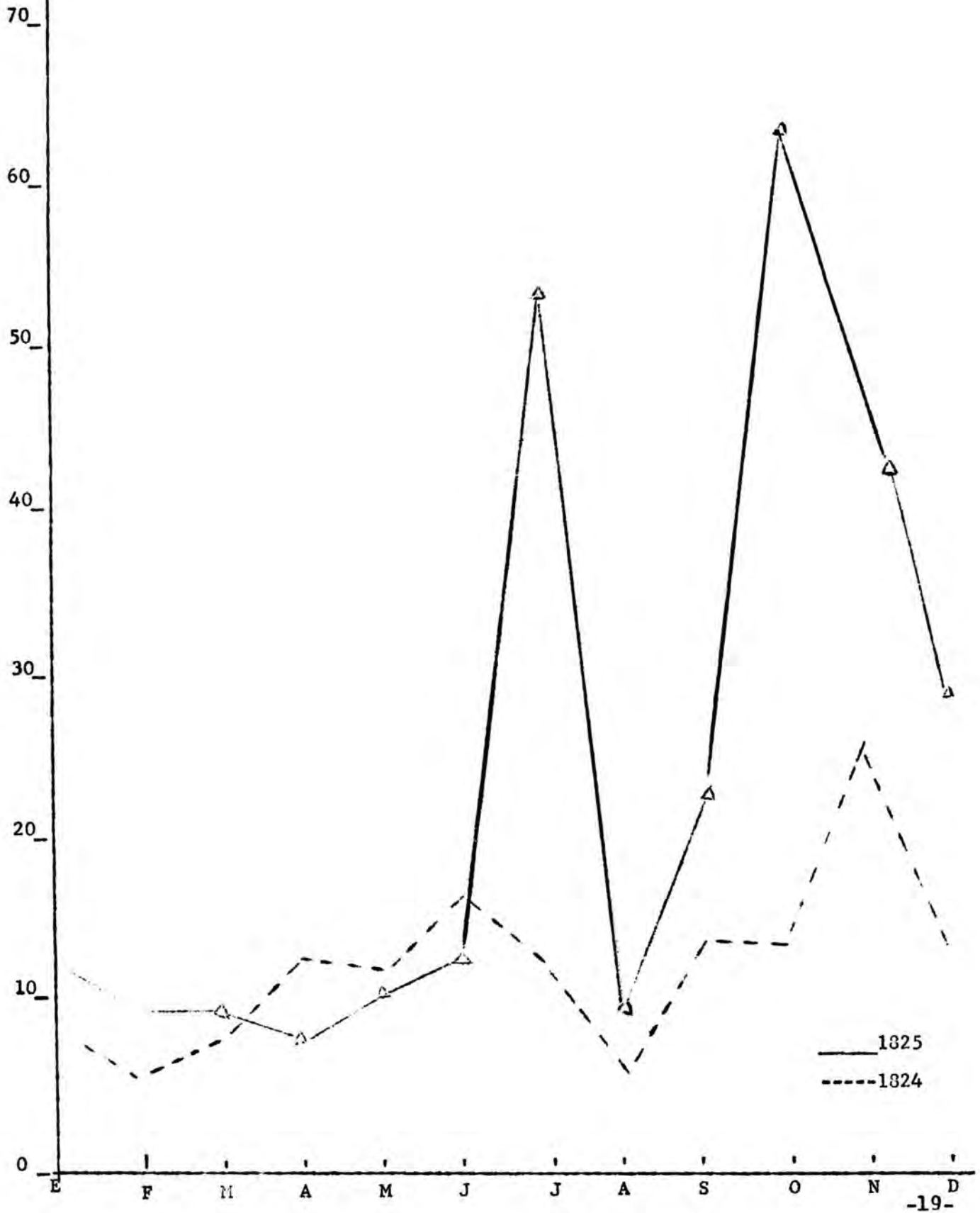
GRAFICAS

Gráfica Núm. 1: Bautismos y Defunciones de los años de 1793 a 1900



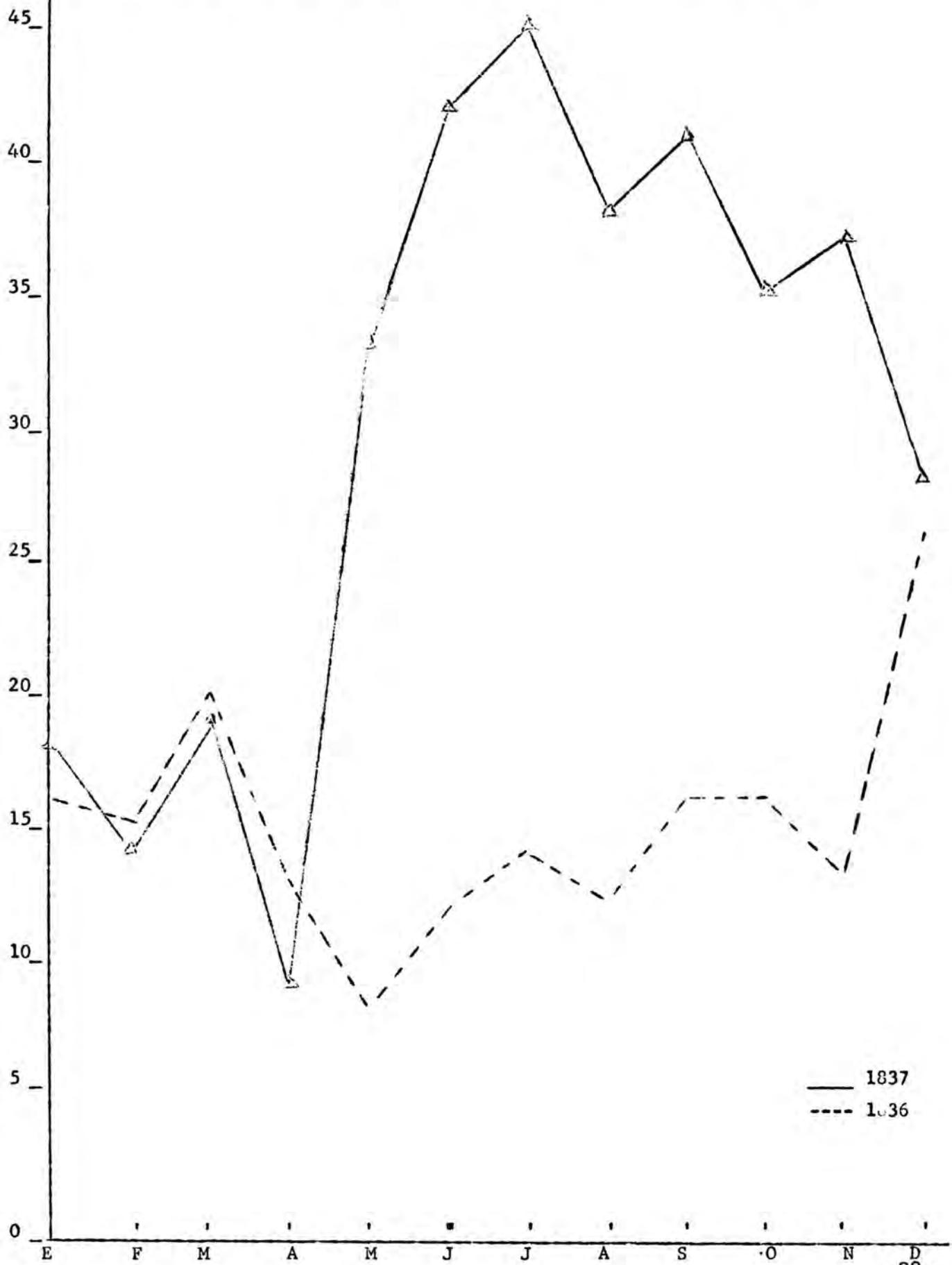
DEFUNCIONES

Gráfica Núm. 2: Año de Crisis 1825 contra el Año Normal 1824



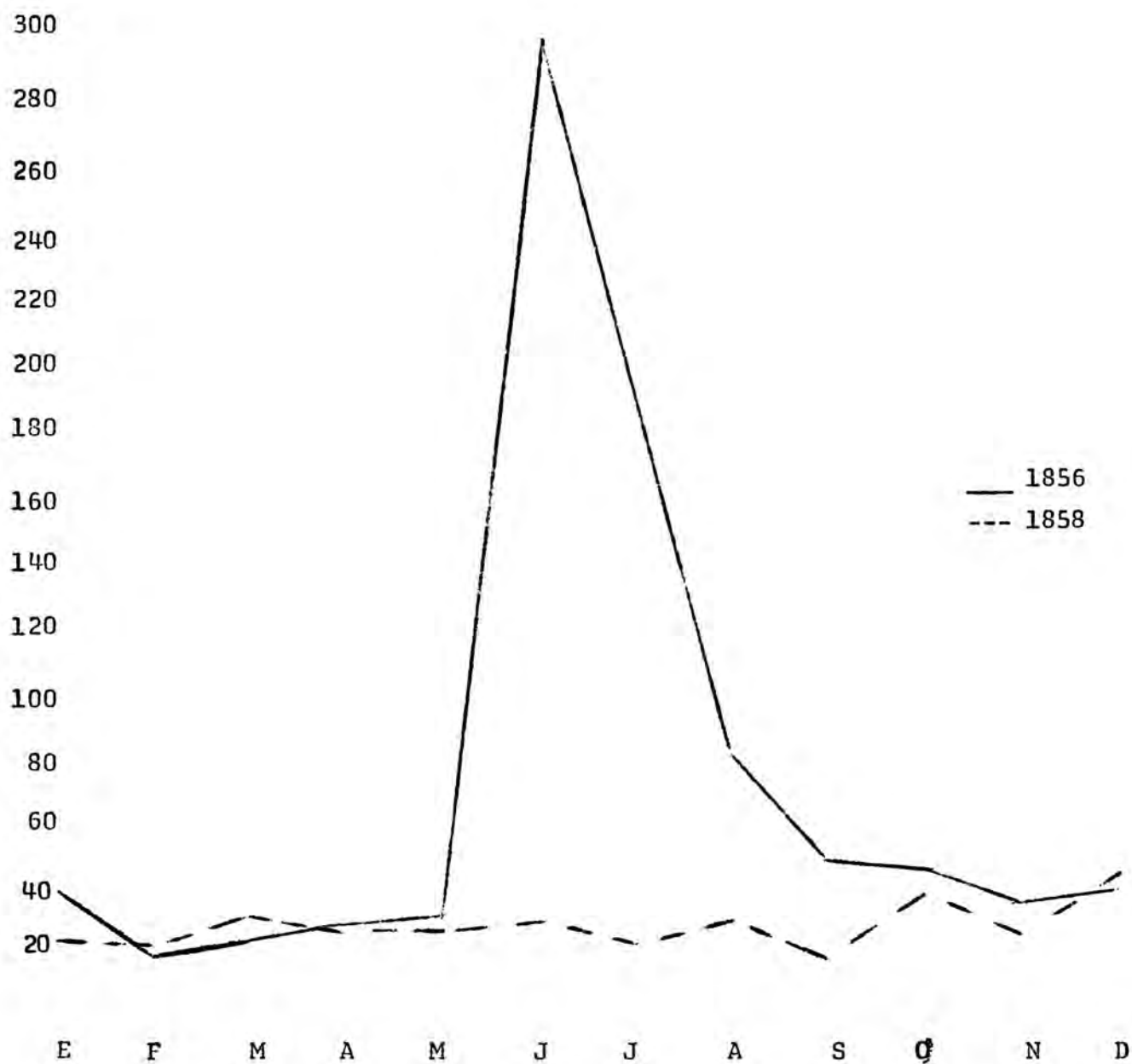
DEFUNCIONES

Gráfica Núm. 3: Año de Crisis 1.37 contra el Año Normal 1.36



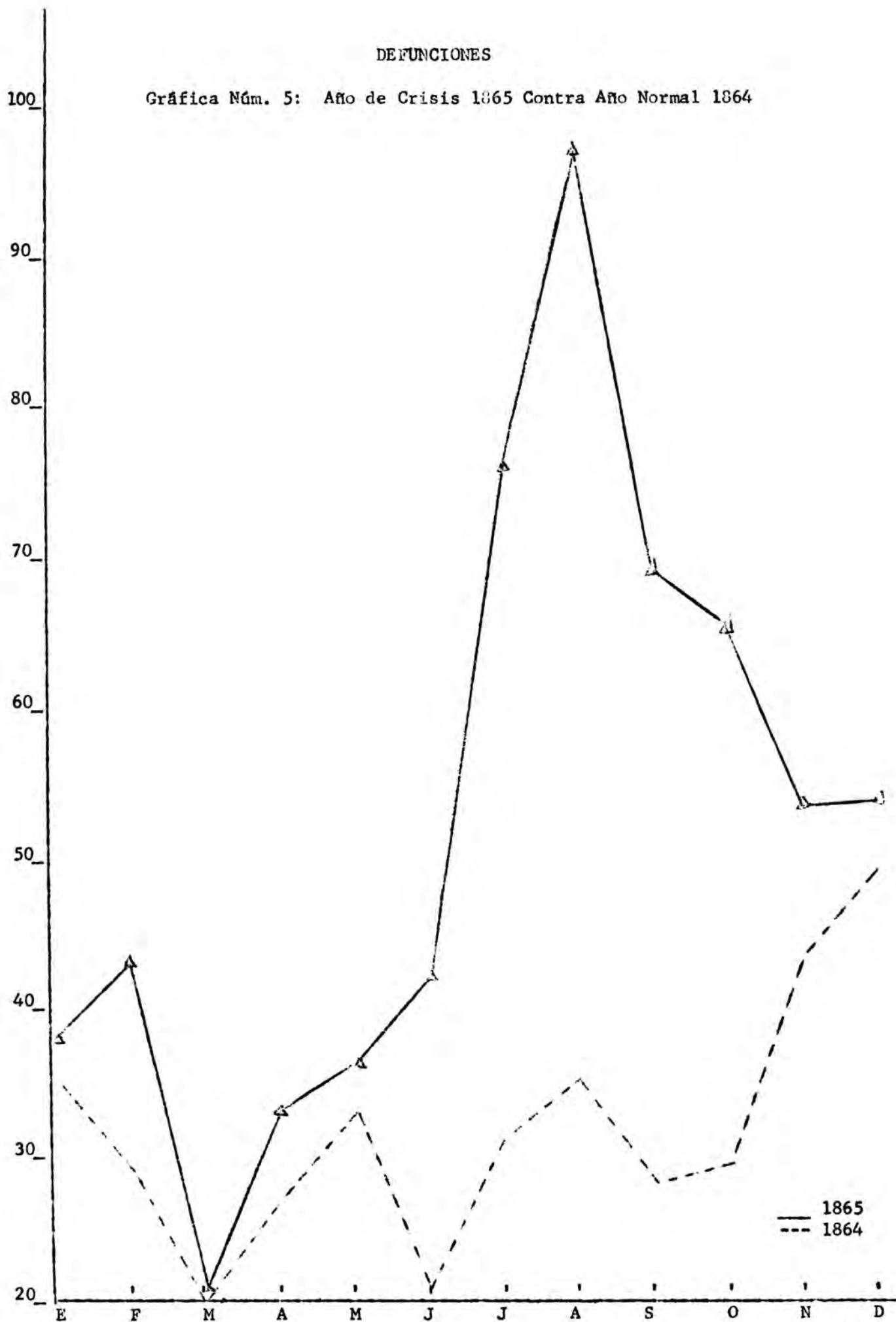
DEFUNCIONES

Gráfica Núm. 4: Año de crisis (1856) contra año normal (1858)



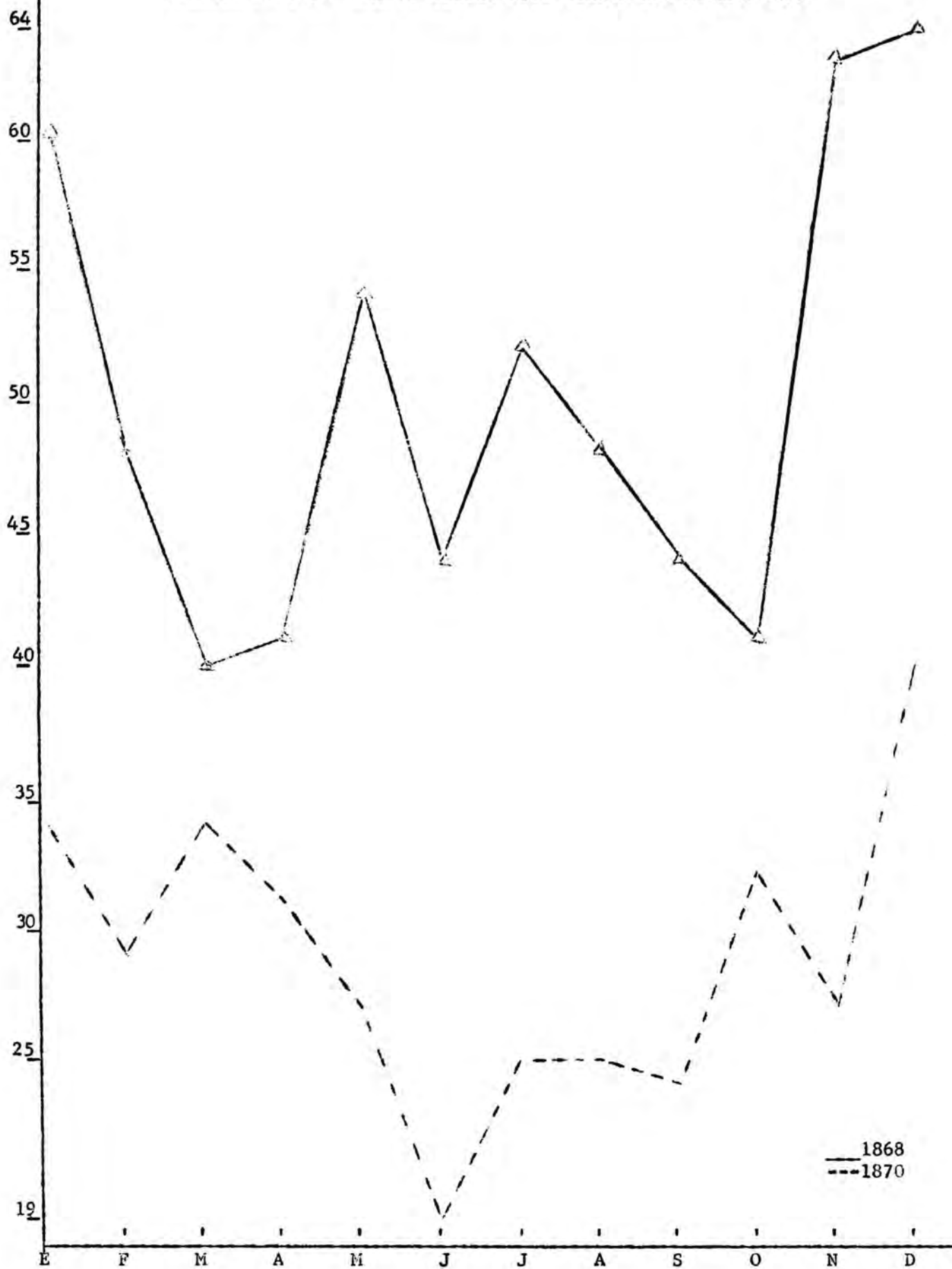
DEFUNCIONES

Gráfica Núm. 5: Año de Crisis 1865 Contra Año Normal 1864



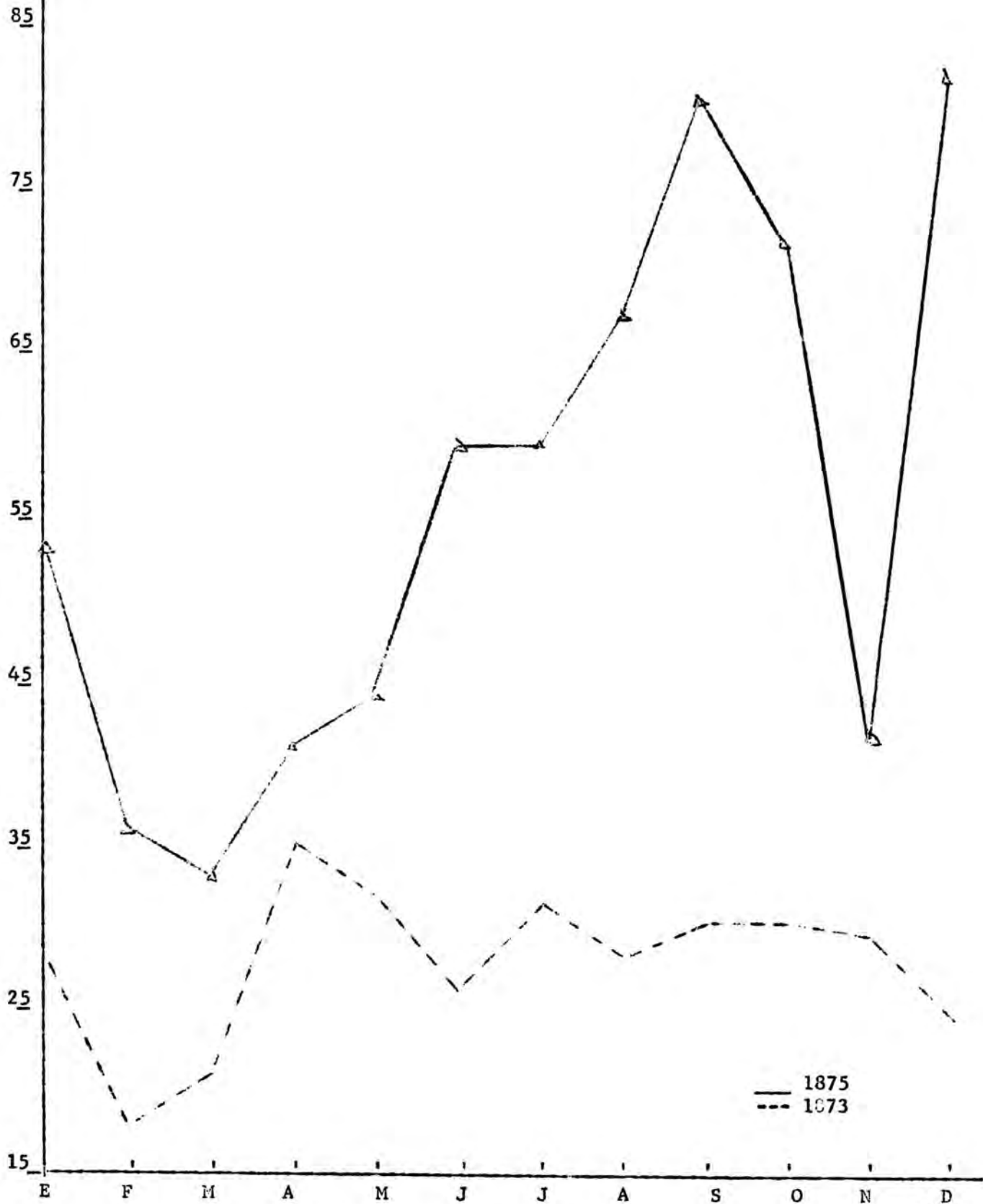
DEFUNCIÓNES

Gráfica Núm. 6: Año de Crisis 1868 Contra Año Normal 1870



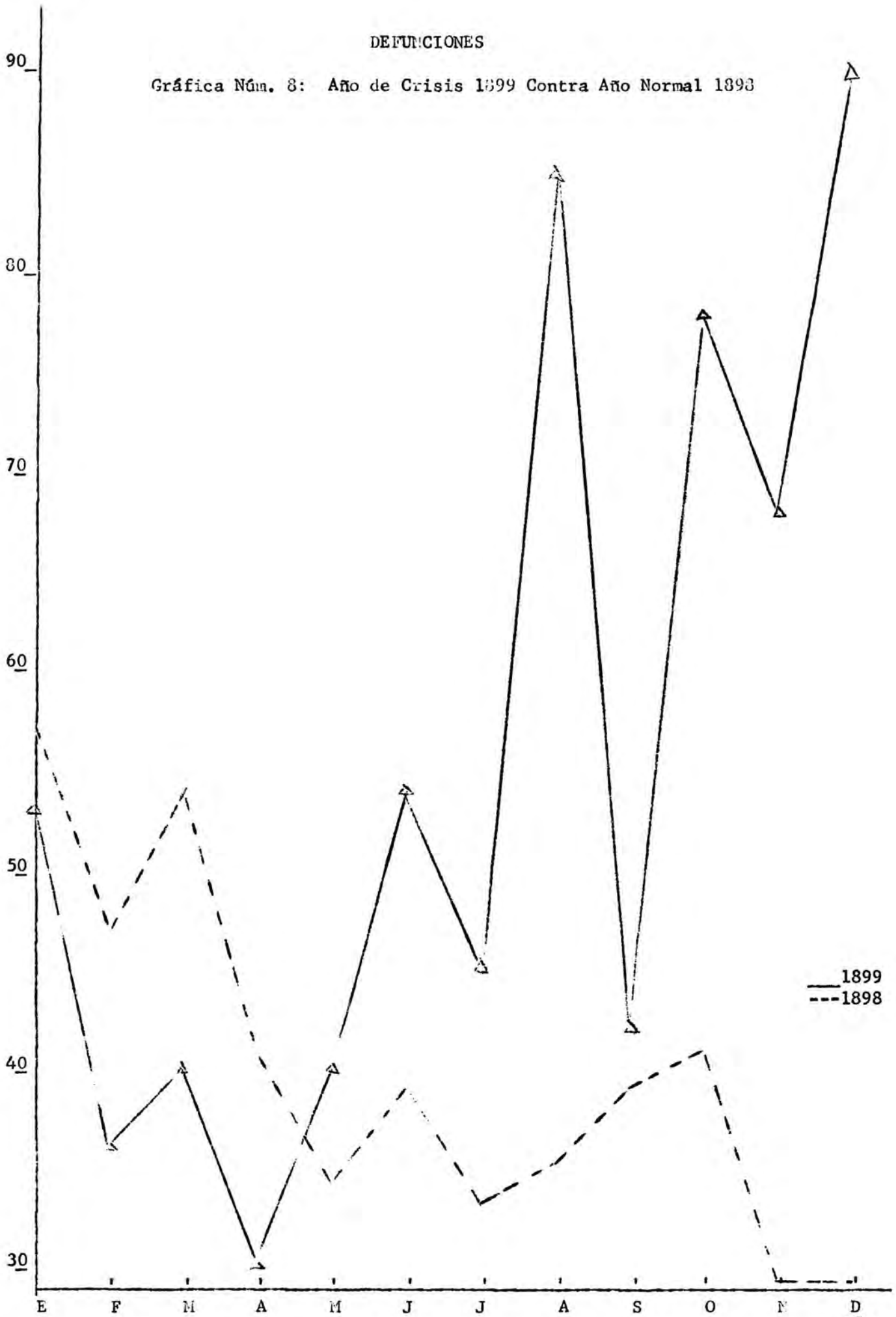
DEFUNCIONES

Gráfica Núm. 7: Año de Crisis 1875 Contra Año Normal 1873



DEFUNCIONES

Gráfica Núm. 8: Año de Crisis 1899 Contra Año Normal 1898



— 1899
--- 1898

APENDICES

TABLA I
BAUTISMOS

TABLA I

Símbolos utilizados en esta tabla y sus explicaciones:

1. () - todo número encerrado entre paréntesis indica que el mismo no es definitivo puesto que faltan algunas partidas. Lo mismo se aplica en el caso de los totales. (1)
2. -- : significa que no se encontraron partidas en ese mes o año, o que estaban ilegibles e imposibles de contar. (2)
3. ---83---: significa la suma total de las partidas de los meses en que cuyos cuadrículados aparezcan los guiones. En este caso, meses de julio, agosto y septiembre de 1855, el número 83 es el total de partidas de defunción de estos tres meses.
4. 0 - aparece cuando estando un año completo no se han anotado partidas bajo determinado mes por el hecho de que no ocurrió ningún bautismo o defunción bajo el mismo.

(1) Lo mismo es aplicable para la tabla número II.

(2) Lo mismo es aplicable para la tabla número II.

Año	Enero	Febrero	Marzo	Abril	Mayo	Junio	Julio	Agosto	Septiembre	Octubre	Noviembre	Diciembre	TOTAL ANUAL
1793							24	13	16	5	18	25	101
1794	10	14	25	20	24	19	11	20	21	12	23	20	219
1795	19	16	14	19	24	16	14	25	22	19	30	16	234
1796	16	14	21	22	19	22	15	16	8	25	14	24	216
1797	24	22	24	12	20	15	15	16	16	15	19	19	219
1798	11	9	18	15	15	11	18	12	12	11	15	21	168
1799	16	20	9	12	8	9	13	11	6	12	17	12	145
1800	5	18	9	18	14	9	22	25	12	15	15	17	179
1801	20	10	10	17	10	11	21	13	17	20	16	16	181
1802	9	12	12	10	13	14	22	14	19	15	12	18	175
1803	17	12	12	17	15	11	10	8	20	23	10	18	173
1804	21	18	15	18	18	13	19	22	15	21	13	15	208
1805	21	12	7	18	16	20	18	7	13	23	14	18	187
1806	10	17	22	14	12	15	22	13	9	12	16	13	175
1807	19	17	8	16	17	13	18	12	13	25	14	11	133
1808	12	5	14	4	16	9	16	17	14	18	14	11	152
1809	14	11	13	27	13	25	19	12	20	25	20	17	207
1810	21	23	14	13	11	13	18	23	17	14	15	13	195
1811	13	17	14	20	7	18	18	14	14	16	24	15	190
1812	16	18	8	13	20	18	13	27	4	17	21	31	216
1813	22	18	15	13	21	25	13	25	12	17	25	20	226
1814	21	15	14	11	24	18	21	19	21	21	20	17	222

Año	Enero	Febrero	Marzo	Abril	Mayo	Junio	Julio	Agosto	Septiembre	Octubre	Noviembre	Diciembre	TOTAL ANUAL
1815	21	21	20	21	30	27	21	23	19	18	19	25	265
1816	21	23	23	20	10	21	24	16	21	22	28	28	259
1817	19	24	22	22	21	22	23	21	33	32	23	33	285
1818	17	16	31	13	31	12	26	19	27	23	20	18	258
1819	23	23	12	23	20	23	24	30	18	28	23	35	282
1820	35	23	26	31	25	23	24	25	24	30	22	30	318
1821	20	23	26	22	29	30	25	26	32	26	20	19	298
1822	29	26	30	33	32	23	39	21	26	31	28	27	345
1823	30	18	29	21	29	37	22	19	30	36	24	33	328
1824	30	22	20	20	30	21	16	34	23	42	36	31	325
1825	25	19	27	23	30	23	24	30	26	34	41	29	331
1826	24	30	22	21	25	18	17	11	14	21	14	18	235
1827	22	22	32	32	25	23	26	17	31	21	25	26	302
1828	32	20	21	23	18	20	20	16	22	18	22	25	257
1829	22	34	41	23	47	25	13	19	27	33	42	30	356
1830	12	30	16	21	25	20	14	20	21	15	24	33	251
1831	21	25	11	16	35	24	41	18	20	22	26	32	291
1832	26	20	27	25	31	23	30	23	28	30	32	35	338
1833	24	32	31	40	26	36	24	27	31	20	31	27	351
1834	24	24	20	26	18	34	28	31	34	30	35	29	333
1835	30	36	33	35	29	22	26	20	19	25	30	24	328
1836	33	21	21	28	29	26	25	28	30	32	30	36	339

Año	Enero	Febrero	Marzo	Abril	Mayo	Junio	Julio	Agosto	Septiembre	Octubre	Noviembre	Diciembre	TOTAL ANUAL
1837	35	29	30	33	23	23	19	36	20	26	25	21	320
1838	22	11	22	21	14	24	33	24	23	35	43	40	317
1839	41	39	42	30	36	33	39	34	35	19	34	37	427
1840	33	30	22	32	44	29	29	33	36	34	60	30	412
1841	32	33	20	41	28	31	30	39	33	28	34	29	386
1842	23	41	34	33	35	34	42	32	4	27	32	31	373
1843	77	50	35	35	34	28	34	37	27	(17)	(9)	(9)	(392)
1844	- -	--	- -	- -	- -	- -	- -	- -	- -	- -	- -	- -	- -
1845	24	30	43	30	43	44	37	36	29	32	28	24	408
1846	22	42	26	32	32	33	40	42	31	34	17	35	386
1847	29	41	19	25	37	26	30	26	37	28	27	31	356
1848	39	24	28	34	35	26	41	36	20	31	41	32	387
1849	33	42	23	41	27	43	36	34	44	21	40	29	426
1850	46	31	25	62	16	25	33	40	31	30	31	46	424
1851	33	39	34	21	30	42	36	28	41	37	39	34	414
1852	44	39	30	36	29	35	37	32	31	37	32	42	424
1853	30	35	33	43	31	25	32	25	26	36	42	50	412
1854	51	39	36	47	39	30	33	35	33	36	40	39	466
1855	32	29	32	43	27	28	-----	33-----	-----	24	37	51	386
1856	29	45	50	48	55	39	10	32	34	33	41	45	469
1857	44	36	22	41	39	29	30	32	23	69	31	41	437
1858	51	40	29	49	47	42	51	39	33	47	30	44	502

Año	Enero	Febrero	Marzo	Abril	Mayo	Junio	Julio	Agosto	Septiembre	Octubre	Noviembre	Diciembre	TOTAL ANUAL
1859	38	43	38	41	39	42	49	27	36	41	41	45	480
1860	33	50	26	49	46	38	30	14	49	41	51	47	524
1861	35	45	53	50	38	46	32	36	47	32	54	54	522
1862	37	50	63	35	51	42	49	41	35	39	39	41	522
1863	37	43	25	59	47	43	37	50	27	43	71	56	538
1864	49	47	40	57	64	36	67	31	28	25	24	54	522
1865	38	63	31	61	55	35	45	46	39	37	28	47	525
1866	33	49	29	46	50	35	46	36	44	45	42	40	495
1867	32	48	54	40	48	52	42	29	51	44	27	64	531
1868	41	35	58	32	46	55	30	36	25	23	33	34	448
1869	46	45	33	59	49	44	38	31	28	34	40	49	526
1870	40	64	33	56	39	50	48	30	28	47	59	55	563
1871	33	72	24	55	44	48	60	45	34	47	35	62	559
1872	38	44	51	51	37	40	39	46	41	41	42	53	523
1873	33	58	42	68	48	48	58	50	34	49	39	47	574
1874	45	57	50	60	44	48	59	53	34	45	93	65	653
1875	58	65	46	45	55	51	48	49	37	50	37	40	581
1876	50	59	48	42	42	40	47	39	70	57	49	73	616
1877	24	55	35	68	64	54	79	50	58	51	32	69	639
1878	34	31	50	53	52	56	36	39	42	32	34	73	532
1879	43	40	48	63	49	83	37	73	49	30	30	43	604
1880	35	69	57	51	52	54	43	42	51	33	50	52	589

Año	Enero	Febrero	Marzo	Abril	Mayo	Junio	Julio	Agosto	Septiembre	Octubre	Noviembre	Diciembre	TOTAL ANUAL
1881	51	57	30	47	34	48	65	33	45	88	21	62	581
1882	51	77	39	74	53	58	49	30	49	44	44	45	613
1883	58	58	69	56	43	51	63	48	60	40	43	60	657
1884	46	69	49	62	40	53	82	52	49	36	46	47	631
1885	43	85	72	76	60	42	37	37	62	36	46	54	650
1886	49	58	60	46	32	50	57	44	39	34	49	56	574
1887	51	59	42	54	44	36	49	20	71	19	44	44	541
1888	42	64	52	51	45	40	54	54	26	50	40	40	566
1889	40	48	41	45	36	37	45	66	37	62	40	57	562
1890	50	46	48	57	35	58	54	50	37	42	35	45	557
1891	77	19	51	37	54	59	44	35	51	50	60	61	598
1892	68	65	40	65	43	56	60	45	39	50	39	46	616
1893	43	52	35	78	45	60	57	36	66	64	54	49	639
1894	45	39	43	73	40	40	57	51	61	43	32	42	566
1895	55	64	32	51	41	49	31	45	25	46	41	42	529
1896	42	37	31	53	37	49	67	55	37	54	43	49	574
1897	32	40	39	39	22	55	51	52	40	46	30	44	498
1898	42	44	42	90	130	31	26	69	33	39	19	44	609
1899	32	22	30	56	44	45	45	39	71	43	40	26	493
1900	22	21	34	30	61	38	32	27	23	10	18	23	397

TABLA I I
DEFUNCIONES

Año	Enero	Febrero	Marzo	Abril	Mayo	Junio	Julio	Agosto	Septiembre	Octubre	Noviembre	Diciembre	TOTAL ANUAL
1784							1	1	3	2	3	2	12
1785	0	3	1	3	2	0	1	0	3	4	5	3	30
1786	1	3	2	1	3	1	2	3	5	4	5	2	32
1787	4	2	2	3	1	2	1	3	2	0	3	4	27
1788	3	2	3	1	2	2	1	0	0	0	0	1	15
1789	1	0	4	0	1	-	-	-	-	-	-	-	(14)
1790	-	-	-	-	-	-	-	-	-	-	-	-	-
1791	-	-	-	-	-	-	-	3	10	6	14	5	(43)
1792	5	9	10	7	7	5	9	8	5	6	5	8	84
1793	8	11	4	9	3	6	5	6	6	4	16	0	86
1794	12	6	7	6	9	11	17	12	4	9	22	6	121
1795	7	6	5	2	5	9	4	7	8	11	14	26	104
1796	19	10	18	10	0	3	11	4	11	4	12	8	126
1797	10	8	14	6	9	4	2	1	6	12	12	8	92
1798	11	4	3	8	5	4	0	4	7	5	6	13	78
1799	11	0	11	6	12	4	11	10	8	6	8	9	104
1800	12	5	4	3	5	5	3	9	18	16	3	4	87
1801	4	5	8	6	5	2	4	6	8	4	7	9	63
1802	6	3	8	5	5	4	4	12	5	9	5	9	75
1803	10	6	7	4	8	11	12	8	5	7	6	8	92
1804	2	4	4	9	1	9	0	8	0	13	13	16	95
1805	12	6	13	11	10	6	10	11	11	6	3	10	109

Año	Enero	Febrero	Marzo	Abril	Mayo	Junio	Julio	Agosto	Septiembre	Octubre	Noviembre	Diciembre	TOTAL ANUAL
1806	6	6	7	9	6	5	4	6	9	12	13	10	93
1807	6	6	4	4	7	7	9	8	6	8	13	2	80
1808	8	5	17	2	8	6	9	4	9	13	4	15	100
1809	8	7	2	5	7	6	11	9	14	4	13	5	91
1810	10	2	7	6	3	6	4	11	7	5	15	10	86
1811	3	7	4	3	6	5	3	7	13	16	5	10	82
1812	7	8	3	10	5	8	4	13	13	12	17	9	119
1813	9	6	10	5	6	8	10	8	17	18	17	18	132
1814	11	5	6	11	7	9	13	9	5	13	6	16	111
1815	7	8	11	2	7	7	10	18	15	10	8	11	114
1816	10	11	12	5	9	4	6	7	9	15	12	16	116
1817	11	8	7	7	5	13	11	9	11	16	19	12	129
1818	13	9	12	7	7	8	18	13	14	11	14	12	138
1819	13	9	6	9	9	15	9	14	19	15	33	16	167
1820	21	12	9	11	8	14	13	20	35	26	21	11	214
1821	23	12	11	11	21	16	16	11	15	21	15	19	191
1822	15	13	11	11	16	13	13	14	12	18	20	19	175
1823	15	11	16	14	6	10	12	7	15	9	11	15	141
1824	8	5	7	12	11	16	12	5	13	13	25	13	140
1825	12	9	9	7	10	12	53	9	22	63	42	28	276
1826	19	22	23	19	10	17	10	26	33	21	20	19	239
1827	29	15	16	15	11	13	18	17	16	17	11	22	200

Año	Enero	Febrero	Marzo	Abril	Mayo	Junio	Julio	Agosto	Septiembre	Octubre	Noviembre	Diciembre	TOTAL ANUAL
1828	18	14	10	8	7	11	16	17	8	9	6	15	139
1829	20	9	6	11	11	8	12	18	28	13	23	17	186
1830	15	10	10	14	13	14	12	8	8	7	17	9	137
1831	18	13	11	14	11	6	11	10	17	26	17	21	175
1832	19	19	8	4	6	9	12	22	13	20	21	26	177
1833	23	24	18	15	17	14	18	23	18	20	16	16	222
1834	17	13	16	10	11	20	9	16	13	17	18	21	181
1835	9	13	15	17	14	6	11	19	20	22	20	22	188
1836	16	15	20	13	8	12	14	12	16	16	13	26	191
1837	18	14	19	9	33	42	45	38	41	35	37	20	359
1838	29	13	21	18	10	11	16	14	23	16	25	14	210
1839	17	13	12	11	11	14	21	16	17	23	22	28	205
1840	20	21	16	10	6	12	12	15	22	25	25	23	207
1841	24	16	17	14	14	18	15	17	25	20	18	16	214
1842	24	21	17	13	10	10	14	24	18	15	18	23	207
1843	18	10	23	15	11	22	13	18	14	23	36	35	238
1844	19	18	17	19	19	23	17	15	25	16	25	27	240
1845	26	31	23	19	13	23	23	17	25	17	23	25	265
1846	29	20	15	14	12	21	22	27	30	24	35	31	280
1847	11	13	24	15	10	17	20	16	17	23	24	15	210
1848	32	15	8	12	17	13	13	23	22	27	24	23	229
1849	22	31	12	16	17	15	29	17	27	18	22	21	247

Año	Enero	Febrero	Marzo	Abril	Mayo	Junio	Julio	Agosto	Septiembre	Octubre	Noviembre	Diciembre	TOTAL ANUAL
1850	25	19	11	26	17	16	22	33	36	26	30	34	295
1851	30	19	31	23	25	13	11	41	58	31	30	20	345
1852	30	36	19	25	25	31	23	41	35	34	35	42	384
1853	31	21	23	12	15	25	16	34	27	34	40	30	308
1854	34	22	36	29	21	22	33	44	52	60	54	44	451
1855	34	15	20	22	16	25	26	26	30	33	31	25	303
1856	36	13	22	28	30	29	177	79	47	44	34	38	351
1857	40	26	39	22	19	27	20	26	23	30	39	25	349
1858	23	21	30	26	25	23	21	29	17	37	23	43	323
1859	28	20	23	24	20	34	38	37	39	51	33	37	521
1860	30	23	16	22	27	24	34	27	32	33	44	30	347
1861	30	24	25	24	30	23	27	27	28	26	32	31	335
1862	40	33	66	49	35	26	41	28	41	33	34	21	447
1863	29	22	25	20	21	34	26	27	19	22	40	23	338
1864	35	29	20	27	33	21	31	35	28	29	43	49	380
1865	38	43	21	33	36	42	76	97	69	65	53	53	626
1866	69	44	40	35	30	26	36	31	40	43	45	45	484
1867	32	30	24	31	28	34	25	23	32	35	37	73	409
1868	60	48	40	41	54	44	52	48	44	41	63	64	599
1869	40	34	53	34	35	26	34	32	51	37	41	49	474
1870	34	29	34	31	27	19	25	25	24	32	27	40	347
1871	20	36	25	37	29	42	36	32	20	46	36	56	431

Año	Enero	Febrero	Marzo	Abril	Mayo	Junio	Julio	Agosto	Septiembre	Octubre	Noviembre	Diciembre	TOTAL ANUAL
1872	43	33	35	18	41	24	53	31	34	50	37	32	431
1873	20	18	21	35	32	26	31	20	30	30	29	24	332
1874	26	32	25	28	28	22	22	21	32	37	60	62	395
1875	60	40	33	41	44	59	59	67	60	71	76	81	711
1876	69	40	57	39	38	26	30	49	41	35	50	29	503
1877	39	40	33	31	26	30	38	40	42	48	43	38	448
1878	65	39	34	34	42	35	34	46	28	45	53	50	505
1879	47	34	50	41	55	42	50	51	30	48	38	55	541
1880	35	52	46	34	35	43	32	58	48	33	34	44	494
1881	40	23	20	25	23	31	21	39	40	37	49	38	394
1882	46	31	45	38	52	52	67	55	50	49	42	40	567
1883	36	43	20	30	32	46	42	40	32	36	41	47	460
1884	48	38	21	39	46	60	50	57	54	46	60	55	582
1885	38	46	50	43	51	35	48	45	55	35	48	36	530
1886	52	38	32	26	24	33	40	34	35	43	24	41	422
1887	43	40	41	36	25	30	29	36	50	51	40	42	471
1888	33	50	48	40	50	40	40	48	57	53	62	37	566
1889	42	35	51	47	38	43	41	53	41	29	41	53	512
1890	40	40	53	56	46	54	49	33	30	30	35	34	500
1891	37	25	40	29	29	36	34	35	35	33	35	36	404
1892	56	58	48	64	41	45	37	40	34	37	37	35	532
1893	39	31	41	39	22	33	37	31	36	53	43	35	440

Año	Enero	Febrero	Marzo	Abril	Mayo	Junio	Julio	Agosto	Septiembre	Octubre	Noviembre	Diciembre	TOTAL ANUAL
1894	34	40	42	33	41	34	30	51	35	40	32	48	465
1895	52	56	40	19	34	25	44	29	30	33	29	41	437
1896	39	44	55	29	37	29	27	35	40	32	33	44	444
1897	33	36	34	34	47	53	63	58	53	60	52	53	501
1898	57	47	54	41	34	39	33	35	39	41	29	29	473
1899	53	36	40	30	40	54	45	35	42	78	68	90	661
1900	75	56	42	45	35	34	47	37	40	46	38	45	540

TABLA III

TABLA III

Relación del Promedio Mensual de Muertes de los Años de Crisis*
llevados a Gráficas y los Años Adyacentes

<u>Año</u>	<u>Total Anual de Muertes</u>	<u>Promedio Mensual de Muertes</u>
1824	140	11.7
* 1825	276	23.0
1826	239	19.9
1836	181	15.1
* 1837	359	29.9
1838	210	17.5
1855	303	25.3
* 1856	851	70.9
1857	349	29.1
1864	380	31.7
* 1865	626	52.2
1866	484	40.3
1866	484	40.3
1867	409	34.1
* 1868	599	49.9
1869	474	39.5
1870	347	28.9
1873	332	27.7
1874	395	32.9
* 1875	711	59.3
1876	503	41.9
1877	448	37.3
1898	478	39.8
* 1899	661	55.1
1900	540	45.0

HOJA DE TRABAJO

AÑO _____

	<u>Varones</u>	<u>Hembras</u>	<u>P.M.L.E</u>	<u>Blancos</u>	<u>Total</u>
Enero	_____	_____	_____	_____	_____
Febrero	_____	_____	_____	_____	_____
Marzo	_____	_____	_____	_____	_____
Abril	_____	_____	_____	_____	_____
Mayo	_____	_____	_____	_____	_____
Junio	_____	_____	_____	_____	_____
Julio	_____	_____	_____	_____	_____
Agosto	_____	_____	_____	_____	_____
Septiembre	_____	_____	_____	_____	_____
Octubre	_____	_____	_____	_____	_____
Noviembre	_____	_____	_____	_____	_____
Diciembre	_____	_____	_____	_____	_____

AÑO _____

	<u>Varones</u>	<u>Hembras</u>	<u>P.M.L.E</u>	<u>Blancos</u>	<u>Total</u>
Enero	_____	_____	_____	_____	_____
Febrero	_____	_____	_____	_____	_____
Marzo	_____	_____	_____	_____	_____
Abril	_____	_____	_____	_____	_____
Mayo	_____	_____	_____	_____	_____
Junio	_____	_____	_____	_____	_____
Julio	_____	_____	_____	_____	_____
Agosto	_____	_____	_____	_____	_____
Septiembre	_____	_____	_____	_____	_____
Octubre	_____	_____	_____	_____	_____
Noviembre	_____	_____	_____	_____	_____
Diciembre	_____	_____	_____	_____	_____

AÑO _____

	<u>Varones</u>	<u>Hembras</u>	<u>P.M.L.E.</u>	<u>Blancos</u>	<u>Total</u>
Enero	_____	_____	_____	_____	_____
Febrero	_____	_____	_____	_____	_____
Marzo	_____	_____	_____	_____	_____
Abril	_____	_____	_____	_____	_____
Mayo	_____	_____	_____	_____	_____
Junio	_____	_____	_____	_____	_____
Julio	_____	_____	_____	_____	_____
Agosto	_____	_____	_____	_____	_____
Septiembre	_____	_____	_____	_____	_____
Octubre	_____	_____	_____	_____	_____
Noviembre	_____	_____	_____	_____	_____
Diciembre	_____	_____	_____	_____	_____

BIBLIOGRAFIA

- Abbad y Lassierra, Fray Inigo, Historia Geográfica, Civil y Natural de la Isla de San Juan Bautista de Puerto Rico (Comentarios de José Julián Acosta); Puerto Rico, Imprenta y Librería de Acosta, 1866, Nueva Edición.
- Arana-Soto, Salvador, Historia de Nuestras Calamidades, San Juan, Puerto Rico 1968, 1ª Edición.
- Coll y Toste, Cayetano, Boletín Histórico de Puerto Rico, San Juan, Puerto Rico, Tipografía Cantero, Fernández y Co. (Reimpresión de Kraus Reprint Co., New York, 1968), Vol. I, Tomo II, Año I, Enero 1914.
- Córdoba, Pedro Tomás de, Memorias geográficas, históricas, económicas y estadísticas de la isla de Puerto Rico (2a. Edición facsimilar, Instituto de Cultura Puertorriqueña) Vols. 2-6, 1968, San Juan, de Puerto Rico.
- Editorial El Imparcial Inc., Libro del Año 1956-57, San Juan Bautista (Puerto Rico), 1956-57, 1ª Edición.
- Fernández Méndez, Eugenio, Crónicas de Puerto Rico, desde la Conquista hasta nuestros días (1493-1955), Río Piedras, Puerto Rico, Editorial Universidad de Puerto Rico, 1968, 2ª Edición.
- Flinter, George W., An Account of the Present State of the Island, London, Longman Rees, Brown, Green and Logman, 1834.
- Gil Bermejo, Juana, "La Primera fundación de Humacao", Revista del Instituto de Cultura Puertorriqueña, Enero-Marzo, 1964, Núm. 22, págs. 37-40.
- González Contreras, José, Guía Oficial General de Puerto Rico, San Juan, Puerto Rico, Imprenta de la Gaceta, 1897, 1ª Edición.
- Hostos, Adolfo de, Tesoro de datos históricos, San Juan, Puerto Rico, Imprenta del Gobierno de Puerto Rico, 1948.
- Instituto de Cultura Puertorriqueña, Guía al Archivo General de Puerto Rico, San Juan, Puerto Rico, 1964.
- Ledru, Pierre André, Viaje a la isla de Puerto Rico en el año 1797, ejecutado por una comisión de..., 1863, (Traducción de Julio Vizcarrondo), Puerto Rico, Imprenta Militar de J. González, 1863.
- Miyares González, Fernando, Noticias Particulares de la Isla y Plaza de San Juan Bautista de Puerto Rico, Río Piedras, Puerto Rico, Publicación de la Revista "Historia", Universidad de Puerto Rico, 1954, 1ª Edición.
- Molina, Julio, "La Geografía en Puerto Rico durante el siglo XIX", Revista "Historia", Tomo III, Núm. 2, Octubre 1953, págs. 196-216.
- Morales Carrión, Arturo, Historia del Pueblo de Puerto Rico, Hato Rey, Puerto Rico, Editorial del Departamento de Instrucción Pública, Estado Libre Asociado, 1968.

Periódico El Criterio, Humacao, Puerto Rico, Sábado, 2 de diciembre de 1893.

Salvia, Luis Alfredo, Historia de los temporales de Puerto Rico, San Juan, Puerto Rico, Imprenta La Milagrosa, 1950.

Szásdi, Adam, "Los Registros del Siglo XVIII en la Parroquia de San Germán", Revista "Historia", N. S., Tomo I, Núm. 1, Enero 1962, págs. 51-63.

Ubeda y Delgado, Manuel, Isla de Puerto Rico (1878), Puerto Rico, Establecimiento Tipográfico del Boletín, 1878.

Wrigley, E. A., Historia y Población, Madrid, Editorial Biblioteca para el Hombre Actual, 1969, 1ª Edición